

# Магний

Xylidil blue (метод с ксилидиновым синим)

## Параметры для ввода в программу анализатора BioSystems A-25

Общие | Процедура | Калибровка | Контроли | Опции

Тест идентификации

Название:

Тип Пробы:  SER

Режим анализа:

Единицы:

Турбидиметрический тест

Тип реакции:

Возрастающая

Убывающая

Кол-во повторов:

Десятичные знаки:

Установленные Реагенты:

Реагент 1

Реагент 2

Test Name in the Report

Общие | Процедура | Калибровка | Контроли | Опции

Считывание:

Монохроматика

Бихроматика

Фильтры:

Основной:

Референснй:

Объемы:

Проба:  uL

Реактив 1:  uL

Реактив 2:  uL

Промывание:  mL

Время:

	[s]	Циклы
Чтение 1	<input type="text" value="120"/>	<input type="text" value="9"/>
Чтение 2	<input type="text"/>	<input type="text"/>
Реактив 2	<input type="text"/>	<input type="text"/>

Фак-р Предразв.:

1/

Предразв. Анализатором

Предразв. Пользователем

Фак-р Постразв.:

Уменьшенный: 1/

Увеличенный: x

Автоматический повтор

# Магний


Xylidil blue (метод с ксилитиновым синим)

## Параметры для ввода в программу анализатора BioSystems A-25

Общие | Процедура | Калибровка | Контроли | Опции

Тип калибровки

Фактор  $\times$

Мульти калибратор 

Моно калибратор  Исп. Альтернативный калибратор

Повтор калибратора

Повтор бланка

Точки калибровочной кривой: Num.Calib

Мульти калибратор: Концентрация (mmol/L) (Уровень) 1


Сохранить

Общие | Процедура | Калибровка | Контроли | Опции

Кол-во контролей  Повтор контроля

Сигмы  S

Тип Контроля

Мульти 

Моно

Режим расчета

Ручной

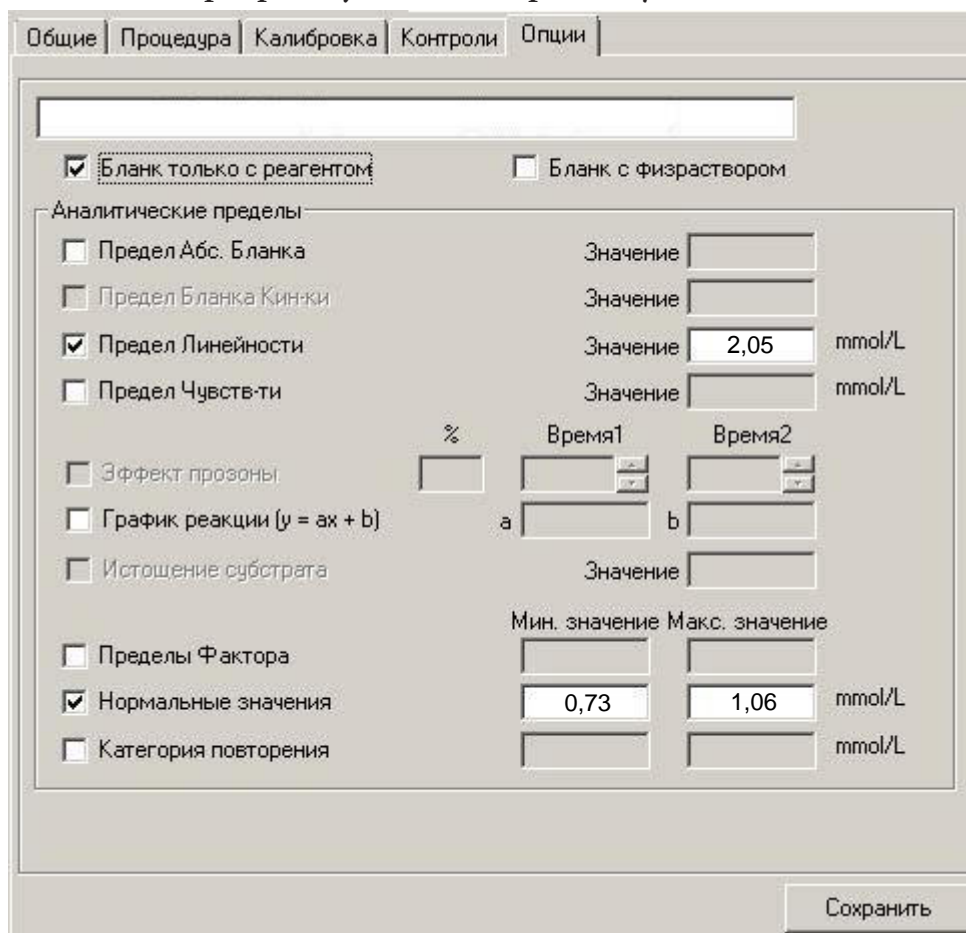
Статистический Кол-во Серий

Мульти

	Контроль 1	Контроль 2
Название	**	**
Лот	**	**
Мин. значение	1 mmol/L	2 mmol/L
Макс. значение	2 mmol/L	3 mmol/L

Сохранить

### Параметры для ввода в программу анализатора BioSystems A-25



Общие | Процедура | Калибровка | Контроли | Опции

Бланк только с реагентом  Бланк с физраствором

Аналитические пределы

Предел Абс. Бланка Значение

Предел Бланка Кин-ки Значение

Предел Линейности Значение  mmol/L

Предел Чувств-ти Значение  mmol/L

Эффект прозоны %  Время1  Время2

График реакции ( $y = ax + b$ ) a  b

Истощение субстрата Значение

Пределы Фактора Мин. значение  Макс. значение

Нормальные значения   mmol/L

Категория повторения  mmol/L

Сохранить

\*\* -вводится из паспорта к контрольному материалу.

Диапазон нормальных значений указан в соответствии с рекомендациями производителя реагентов к набору и может быть изменен пользователем в соответствии с местными требованиями.

При использовании единиц измерения, отличающихся от приведенных, убедитесь, что значения стандартов, контрольных материалов, диапазонов нормальных значений и линейности метода введены в этих же единицах.